GOBIERNO DE LA
REPÚBLICA DOMINICANA

GOBIERNO DE LA
REPÚBLICA DOMINICANA
DIRECCIÓN GENERAL DE ÉTICA
E INTEGRIDAD GUBERNAMENTAL

Dirección General De Ética E Integridad Gubernamental

INFORME DE EVALUACIÓN

FINAL

PLAN OPERATIVO ANUAL 2021

Santo Domingo, D.N. República Dominicana
14 DE ENERO, 2022
Versión No. 1

Elaborado:

Dirección de Planificación y Desarrollo

1. Resultados por número de Productos y Actividades

La Dirección General de Ética e Integridad Gubernamental en esta Evaluación Final del Plan Operativo Anual 2021, las áreas lograron en los sesenta y ocho (68) productos, y ciento cincuenta y cinco (155) actividades planificadas los siguientes resultados:

TOTAL PRODUCTOS	CUMPLIDO	PARCIAL	NO CUMPLIDO
68	33	34	1
100%	49%	50%	1%

TOTAL ACTIVIDADES	CUMPLIDO	PARCIAL	NO CUMPLIDO
155	92	53	10
100%	59%	34%	7%

A continuación, gráfica de porcentajes:

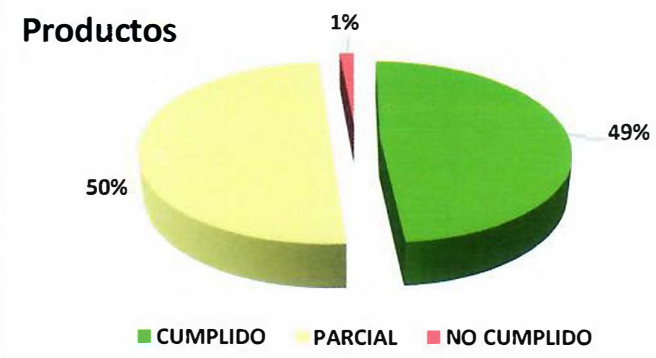

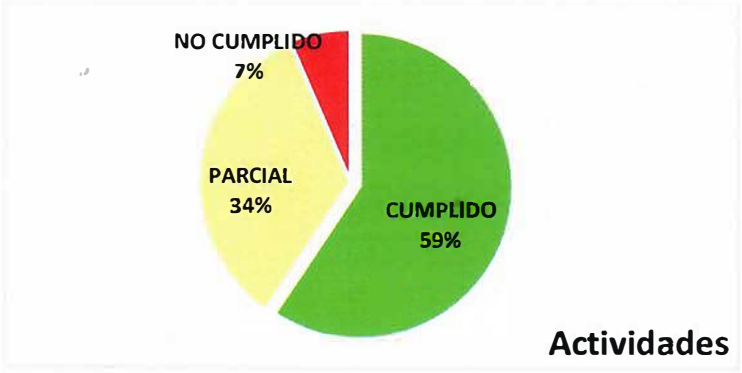

2. Cuadro General de Resultados:

En los siguientes cuadros se presentan los resultados según nivel de cumplimiento por cada área de trabajo:

No.	ÁREA	NO. DE PRODUCTOS	PRODUCTOS		
			CUMPLIDO	PARCIAL	NO CUMPLIDO
1	Departamento de Ética e Integridad Gubernamental	10	2	7	1
2	Departamento de Transparencia Gubernamental	12	4	8	0
3	Departamento de Investigación y Seguimiento de Denuncias	2	1	1	0
4	Oficina Regional Santiago	16	10	6	0
5	Departamento de Comunicaciones	7	4	3	0
6	Departamento Administrativo y Financiero	3	3	0	0
7	División de Tecnología de la Información y Comunicación	2	0	2	0
8	Departamento de Recursos Humanos	8	5	3	0
9	Departamento de Planificación y Desarrollo	6	4	2	0
10	División Jurídica	1	0	1	0
11	Dirección Ejecutiva	1	0	1	0
TOTAL CUMPLIMIENTO		68	33	34	1
% DE CUMPLIMIENTO		100%	49%	50%	1%

No.	ÁREA	NO. DE ACTIVIDADES	ACTIVIDADES		
			Cumplido	Parcial	No Cumplido
1	Departamento de Ética e Integridad Gubernamental	29	9	14	6
2	Departamento de Transparencia Gubernamental	25	13	10	2
3	Departamento de Investigación y Seguimiento de Denuncias	6	5	1	0
4	Oficina Regional Santiago	27	15	11	1
5	Departamento de Comunicaciones	13	10	3	0
6	Departamento Administrativo y Financiero	5	5	0	0
7	División de Tecnología de la Información y Comunicación	12	9	2	1
8	Departamento de Recursos Humanos	15	12	3	0
9	Departamento de Planificación y Desarrollo	16	14	2	0
10	División Jurídica	2	0	2	0
11	Dirección Ejecutiva	5	0	5	0
TOTAL CUMPLIMIENTO		155	92	53	10
% DE CUMPLIMIENTO		100%	59%	34%	7%

RESULTADOS EVALUACIÓN FINAL DEL POA 2021

Gráfico de Resultados por Área:

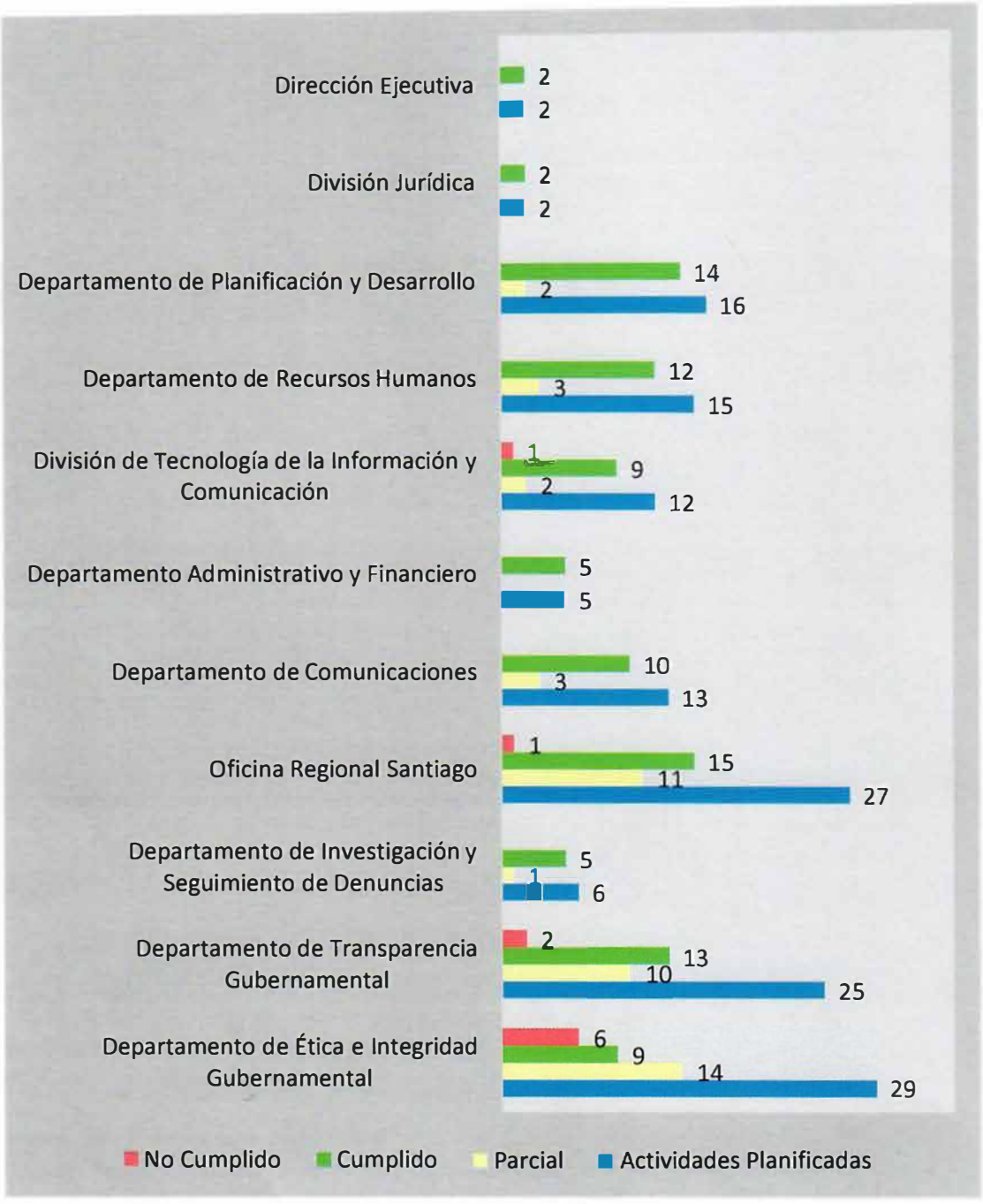

3. Resultados por áreas de trabajo según productos y actividades

3.1 Departamento de Ética e Integridad Gubernamental

El Departamento de Ética e Integridad Gubernamental logró avances en sus diez (10) productos con ponderación 20% Cumplido y 70% Parcial. Las veintinueve (29) actividades programadas lograron una ponderación 31% Cumplido, 48% Parcial y 21% No Cumplido.

DETALLES DE PRODUCTOS		NIVEL DE CUMPLIMIENTO DE PRODUCTOS			CANTIDAD TOTAL DE PRODUCTOS	NIVEL DE CUMPLIMIENTO DE ACTIVIDADES			CANTIDAD TOTAL DE ACTIVIDADES
Ref. Prod.	NOMBRE		Parcial				Parcial		
1	Acompañamiento para la conformación de las Comisiones de Ética Pública (CEP)	0	0	1	1	0	0	3	3
2	Asesorías a las Comisiones de Ética Pública	0	1	0	1	1	3	2	6
3	Evaluación de las Comisiones de Ética Pública	0	1	0	1	0	2	0	2
4	Capacitación sobre ética pública e integridad	0	1	0	1	0	3	0	3
5	Desarrollo de actividades educativas para fomento de los valores éticos	0	1	0	1	3	1	0	4
6	Acompañamiento para la gestión y prevención de Conflictos de Intereses	0	1	0	1	1	0	1	2
7	Asesorías sobre temas de ética e integridad	1	0	0	1	1	0	0	1
8	Seguimiento a los instrumentos de integridad: Códigos de Pautas Éticas, Códigos de Ética Institucional, Buzones de denuncias	1	0	0	1	2	0	0	2
9	Asistencia para el desarrollo de un sistema de gestión y mitigación de riesgos de corrupción	0	1	0	1	1	1	0	2
52	Desarrollo de Acciones para Fomento de Valores Éticos en instituciones Educativas y Organismos Relacionados	0	1	0	1	0	4	0	4
TOTAL GENERAL		2	7	1	10	9	14	6	29
% DE CUMPLIMIENTO		20%	70%	10%	100%	31%	48%	21%	100%

3.2 Departamento de Transparencia Gubernamental

El Departamento de Transparencia Gubernamental logró en la ejecución de sus doce (12) productos programados una ponderación de 33% Cumplido y 67% Parcial. Las veinticinco (25) actividades programas concluyeron con una ponderación de 52% cumplido, 40% Parcial y 8% No Cumplido.

DETALLES DE PRODUCTOS		NIVEL DE CUMPLIMIENTO DE PRODUCTOS			CANTIDAD TOTAL DE PRODUCTOS
Ref. Prod. Plan Gral.	NOMBRE		Parcial		
10	Implementación, seguimiento y administración del Sistema Único de Solicitud de Información Publica (SAIP)	0	1	0	1
11	Mediación en los conflictos sobre solicitudes de acceso a la información pública denegada o entregada de forma incompleta	1	0	0	1
12	Acompañamiento para la estandarización de subportales de transparencia	0	1	0	1
13	Seguimiento y evaluación a las Oficina de Acceso a la Información (OAIs)	1	0	0	1
14	Asesorías virtuales en temas Transparencia Gubernamental	1	0	0	1
15	Seguimiento y evaluación al Plan de Acción de Gobierno Abierto	1	0	0	1
16	Recepción virtual de propuesta para la formulación de planes de acción de Gobierno Abierto (GA)	0	1	0	1
17	Recepción y tramitación de propuesta para la estrategia IPAC	0	1	0	1
18	Inclusión, seguimiento y evaluación de las instituciones al Portal de Datos Abiertos de la República Dominicana	0	1	0	1
19	Elaboración e implementación de programas de seguimiento al cumplimiento de los compromisos nacionales e internacionales en temas de transparencia gubernamental	0	1	0	1
20	Capacitaciones en temas de transparencia Gubernamental	0	1	0	1
21	Creación de espacios de diálogos de interacción gobierno-Sociedad Civil	0	1	0	1
TOTAL GENERAL		4	8	0	12
% DE CUMPLIMIENTO		33%	67%	0%	100%

DETALLES DE PRODUCTOS		NIVEL DE CUMPLIMIENTO DE ACTIVIDADES SEGÚN CANTIDAD			CANTIDAD TOTAL DE ACTIVIDADES
Ref. Prod. Plan Gral.	NOMBRE		Parcial		
10	Implementación, seguimiento y administración del Sistema Único de Solicitud de Información Publica (SAIP)	2	1	0	3
11	Mediación en los conflictos sobre solicitudes de acceso a la información pública denegada o entregada de forma incompleta	1	0	0	1
12	Acompañamiento para la estandarización de subportales de transparencia	1	1	0	2
13	Seguimiento y evaluación a las Oficina de Acceso a la Información (OAIs)	1	0	0	1
14	Asesorías virtuales en temas Transparencia Gubernamental	1	0	0	1
15	Seguimiento y evaluación al Plan de Acción de Gobierno Abierto	1	0	0	1
16	Recepción virtual de propuesta para la formulación de planes de acción de Gobierno Abierto (GA)	0	3	0	3
17	Recepción y tramitación de propuesta para la estrategia IPAC	0	2	0	2
18	Inclusión, seguimiento y evaluación de las instituciones al Portal de Datos Abiertos de la República Dominicana	2	1	0	3
19	Elaboración e implementación de programas de seguimiento al cumplimiento de los compromisos nacionales e internacionales en temas de transparencia gubernamental	2	0	2	4
20	Capacitaciones en temas de transparencia Gubernamental	1	1	0	2
21	Creación de espacios de diálogos de interacción gobierno-Sociedad Civil	1	1	0	2
TOTAL GENERAL		13	10	2	25
% DE CUMPLIMIENTO		52%	40%	8%	100%

3.3 Departamento de Investigación y Seguimiento de Denuncias

El Departamento de Investigación y Seguimiento de Denuncias lograron una ponderación 50% Cumplido y 50%Parcial en sus dos (2) productos. Las seis (6) actividades programadas concluyeron con una ponderación de 83% Cumplido y 17% Parcial.

DETALLES DE PRODUCTOS		NIVEL DE CUMPLIMIENTO DE PRODUCTOS			CANTIDAD TOTAL DE PRODUCTOS	NIVEL DE CUMPLIMIENTO DE ACTIVIDADES SEGÚN CANTIDAD			CANTIDAD TOTAL DE ACTIVIDADES
Ref. Proy. Plan Gral.	NOMBRE	Cumplido	Parcial	No Cumplido		Cumplido	Parcial	No Cumplido	
22	Investigación y Seguimiento de Denuncias	0	1	0	1	3	1	0	4
23	Seguimiento a Recomendaciones de Informes Finales de Auditorías de la Cámara de Cuentas	1	0	0	1	2	0	0	2
TOTAL GENERAL		1	1	0	2	5	1	0	6
% DE CUMPLIMIENTO		50%	50%	0%	100%	83%	17%	0%	100%

Oficina Regional Santiago

La Oficina Regional Santiago en sus dieciséis (16) productos programados lograron una ponderación 63% Cumplido y 37% Parcial. En las veintisiete (27) actividades programadas lograron ponderación 56% Cumplido, 41% Parcial y 8% No Cumplido.

DETALLES DE PRODUCTOS		NIVEL DE CUMPLIMIENTO DE PRODUCTOS			CANTIDAD TOTAL DE PRODUCTOS
Ref. Proy. Plan Gral.	NOMBRE		Parcial		
1	Acompañamiento para la conformación de las Comisiones de Ética Pública (CEP).	0	1	0	1
2	Asesorías a las Comisiones de Ética Pública.	0	1	0	1
3	Evaluación de las Comisiones de Ética Pública.	1	0	0	1
4	Capacitación sobre ética pública e integridad	0	1	0	1
5	Desarrollo de actividades educativas para fomento de los valores éticos	0	1	0	1
7	Asesorías sobre temas de ética e integridad.	1	0	0	1
8	Asistencia para el desarrollo de un sistema de gestión y mitigación de riesgos de corrupción.	1	0	0	1
10	Implementación, seguimiento y administración del Sistema Único de Solicitud de Información Publica (SAIP)	1	0	0	1
11	Mediación en los conflictos sobre solicitudes de acceso a la información pública denegada o entregada de forma incompleta	1	0	0	1
12	Acompañamiento para la estandarización de supórtales de transparencia	1	0	0	1
13	Seguimiento y evaluación a las Oficina de Acceso a la Información (OAIs)	1	0	0	1
14	Asesorías en temas Transparencia Gubernamental	1	0	0	1
18	Inclusión, seguimiento y evaluación de las instituciones al Portal de Datos Abiertos de la República Dominicana	0	1	0	1
21	Creación de espacios de diálogos de interacción gobierno-Sociedad Civil	1	0	0	1
22	Investigación y Seguimiento de Denuncias	1	0	0	1
52	Desarrollo de Acciones para Fomento de Valores Éticos en instituciones Educativas y Organismos Relacionados	0	1	0	1
TOTAL GENERAL		10	6	0	16
% DE CUMPLIMIENTO		63%	37%	0%	100%

DETALLES DE PRODUCTOS		NIVEL DE CUMPLIMIENTO DE ACTIVIDADES SEGÚN CANTIDAD			CANTIDAD TOTAL DE ACTIVIDADES
Ref. Proy. Plan Gral.	NOMBRE		Parcial		
1	Acompañamiento para la conformación de las Comisiones de Ética Pública (CEP).	0	2	0	2
2	Asesorias a las Comisiones de Ética Pública.	0	3	0	3
3	Evaluación de las Comisiones de Ética Pública.	1	0	0	1
4	Capacitación sobre ética pública e integridad	0	1	0	1
5	Desarrollo de actividades educativas para fomento de los valores éticos	2	1	1	4
7	Asesorias sobre temas de ética e integridad.	1	0	0	1
8	Asistencia para el desarrollo de un sistema de gestión y mitigación de riesgos de corrupción.	1	0	0	1
10	Implementación, seguimiento y administración del Sistema Único de Solicitud de Información Publica (SAIP)	1	0	0	1
11	Mediación en los conflictos sobre solicitudes de acceso a la información pública denegada o entregada de forma incompleta	1	0	0	1
12	Acompañamiento para la estandarización de supórtales de transparencia	1	0	0	1
13	Seguimiento y evaluación a las Oficina de Acceso a la Información (OAIs)	1	0	0	1
14	Asesorías en temas Transparencia Gubernamental	1	0	0	1
18	Inclusión, seguimiento y evaluación de las instituciones al Portal de Datos Abiertos de la República Dominicana	1	1	0	2
21	Creación de espacios de diálogos de interacción gobierno-Sociedad Civil	2	0	0	2
22	Investigación y Seguimiento de Denuncias	1	0	0	1
52	Desarrollo de Acciones para Fomento de Valores Éticos en instituciones Educativas y Organismos Relacionados	1	3	0	4
TOTAL GENERAL		15	11	1	27
% DE CUMPLIMIENTO		56%	41%	3%	100%

3.4 Departamento Administrativo y Financiero

El Departamento Administrativo y Financiero en sus tres (3) productos lograron un 100% Cumplido. Las cinco (5) actividades programadas concluyeron con ponderación 100% Cumplido.

DETALLES DE PRODUCTOS		NIVEL DE CUMPLIMIENTO DE PRODUCTOS			CANTIDAD TOTAL DE PRODUCTOS	NIVEL DE CUMPLIMIENTO DE ACTIVIDADES SEGÚN CANTIDAD			CANTIDAD TOTAL DE ACTIVIDADES
Ref. Proy. Plan Gral.	NOMBRE	Cumplido	Parcial	No Cumplido		Cumplido	Parcial	No Cumplido	
31	Gestión Presupuestaria	1	0	0	1	3	0	0	3
32	Mantenimiento y adecuación de la infraestructura	1	0	0	1	1	0	0	1
33	Gestión y ejecución de las compras.	1	0	0	1	1	0	0	1
TOTAL GENERAL		3	0	0	3	5	0	0	5
% DE CUMPLIMIENTO		100%	0%	0%	100%	100%	0%	0%	100%

3.5 División de Tecnología de la Información y Comunicación

La División de Tecnología de la Información y Comunicación presentó en sus dos (2) productos una ponderación 100% Parcial. Las doce (12) actividades programadas lograron una ponderación 76% Cumplido, 17% Parcial y 8% No Cumplido.

DETALLES DE PRODUCTOS		NIVEL DE CUMPLIMIENTO DE PRODUCTOS			CANTIDAD TOTAL DE PRODUCTOS	NIVEL DE CUMPLIMIENTO DE ACTIVIDADES SEGÚN CANTIDAD			CANTIDAD TOTAL DE ACTIVIDADES
Ref. Proy. Plan Gral.	NOMBRE	Cumplido	Parcial	No Cumplido		Cumplido	Parcial	No Cumplido	
34	Monitoreo, optimización y aseguramiento de los sistemas e infraestructura de TIC	0	1	0	1	6	2	0	8
35	Orientación hacia el Posicionamiento en ITICge, e Implementación de Estándares de Mejores Prácticas en TIC	0	1	0	1	3	0	1	4
TOTAL GENERAL		0	2	0	2	9	2	1	12
% DE CUMPLIMIENTO		0%	100%	0%	100%	75%	17%	8%	100%

3.6 Departamento de Comunicaciones

El Departamento de Comunicaciones en la ejecución de sus siete (7) productos presentaron una ponderación de 57% Cumplimiento y 43% Parcial. Las trece (13) actividades programadas obtuvieron una ponderación 77% Cumplido y 22% Parcial.

DETALLES DE PRODUCTOS		NIVEL DE CUMPLIMIENTO DE PRODUCTOS			CANTIDAD TOTAL DE PRODUCTOS	NIVEL DE CUMPLIMIENTO DE ACTIVIDADES SEGÚN CANTIDAD			CANTIDAD TOTAL DE ACTIVIDADES
Ref. Prod.	NOMBRE	Cumplido	Parcial	No Cumplido		Cumplido	Parcial	No Cumplido	
24	Plan de Comunicación Externa aplicado a los distintos públicos relacionados con la institución, manteniendo informada a la ciudadanía sobre los avances de la administración pública en las temáticas y ámbitos de acción DIGEIG	0	1	0	1	2	1	0	3
25	Materiales didácticos impresos, contenidos audiovisuales y publicaciones institucionales producidos y difundidos en apoyo a los ejes estratégicos y áreas sustantivas DIGEIG	1	0	0	1	2	0	0	2
26	Integración de los CAMWEB y relación e interacción con periodistas, relacionistas públicos, medios de comunicación y otros públicos de interés DIGEIG	0	1	0	1	0	1	0	1
27	Eventos institucionales /promocionales coordinados, organizados y montados	1	0	0	1	1	0	0	1
28	Sistematización de las informaciones y los servicios comunicacionales analizados y actualizados	1	0	0	1	1	0	0	1
29	Desarrollo e implementación de un sistema de comunicación integral, utilizando herramientas informáticas y medios digitales, que viabilice el intercambio de información permanente y oportuna, así como la adopción y fortalecimiento de la filosofía institucional	0	1	0	1	3	1	0	4
30	Imagen institucional estandarizada y fortalecida	1	0	0	1	1	0	0	1
TOTAL GENERAL		4	3	0	7	10	3	0	13
% DE CUMPLIMIENTO		57%	43%	0%	100%	77%	22%	0%	100%

3.7 Departamento de Recursos Humanos

El Departamento de Recursos Humanos en sus ocho (8) productos lograron una ponderación de 63% Cumplido y 37% Parcial. Las quince (15) actividades presentan avances logrando una ponderación de 80% Cumplido y 20% Parcial.

DETALLES DE PRODUCTOS		NIVEL DE CUMPLIMIENTO DE PRODUCTOS			CANTIDAD TOTAL DE PRODUCTOS	NIVEL DE CUMPLIMIENTO DE ACTIVIDADES			CANTIDAD TOTAL DE ACTIVIDADES
Ref. Prod.	NOMBRE	Cumplido	Parcial	No Cumplido		Cumplido	Parcial	No Cumplido	
36	Reclutamiento y Selección de Personal	0	1	0	1	2	1	0	3
37	Evaluación del Desempeño por Resultados, Competencias y Régimen Ético y Disciplinario	0	1	0	1	0	1	0	1
38	Compensación, Beneficios y Actividades Recreativas	0	1	0	1	0	1	0	1
39	Capacitación y Desarrollo del Personal	1	0	0	1	3	0	0	3
40	Registro y control del personal	1	0	0	1	2	0	0	2
41	Actualización del Manual de Cargos Comunes y Tipicos de la DIGEIG	1	0	0	1	1	0	0	1
42	Gestión del Sistema de Monitoreo de la Administración Pública (SISMAP)	1	0	0	1	1	0	0	1
43	Mejoramiento de las Condiciones Laborales y Seguridad Ocupacional	1	0	0	1	3	0	0	3
TOTAL GENERAL		5	3	0	8	12	3	0	15
% DE CUMPLIMIENTO		63%	37%	0%	100%	80%	20%	0%	100%

3.9 Departamento de Planificación y Desarrollo

El Departamento de Planificación y Desarrollo logró en sus seis (6) productos programados una ponderación 100% Parcial. Las dieciséis (16) actividades programadas lograron una ponderación 88% Cumplido y 13% Parcial.

DETALLES DE PRODUCTOS		NIVEL DE CUMPLIMIENTO DE PRODUCTOS				CANTIDAD TOTAL DE PRODUCTOS	NIVEL DE CUMPLIMIENTO DE ACTIVIDADES SEGÚN CANTIDAD				CANTIDAD TOTAL DE ACTIVIDADES
Ref. Prod.	NOMBRE	Cumplido	Parcial	Pendiente	No Cumplido		Cumplido	Parcial	Pendiente	No Cumplido	
44	Elaboración de Planes, Programas y Proyectos	1	0	0	0	1	3	0	0	0	3
45	Seguimiento, Evaluación y Reporte de Ejecutorias de Planes, Programas y Proyectos	0	1	0	0	1	2	1	0	0	3
46	Diseño y Adecuación de Normativas Internas	1	0	0	0	1	2	0	0	0	2
47	Seguimiento y Apoyo a la Calidad de los Servicios Institucionales	1	0	0	0	1	4	0	0	0	4
48	Implementación y Seguimiento del Plan de Mejora Continua	1	0	0	0	1	1	0	0	0	1
49	Creación y Fortalecimiento de Vínculos con Organismos Cooperantes	0	1	0	0	1	2	1	0	0	3
TOTAL GENERAL		4	2	0	0	6	14	2	0	0	16
% PORCENTAJE DE CUMPLIMIENTO		67%	33%	0%	0%	100%	88%	13%	0%	0%	100%

3.10 División Jurídica

La División Jurídica logró en su producto programado una ponderación 100% Cumplido. Las dos (2) actividades programadas obtuvieron una ponderación 100% Cumplido.

DETALLES DE PRODUCTOS		NIVEL DE CUMPLIMIENTO DE PRODUCTOS			NIVEL DE CUMPLIMIENTO DE ACTIVIDADES SEGÚN CANTIDAD			CANTIDAD TOTAL DE ACTIVIDADES
Ref. Prod.	NOMBRE	Cumplido	Parcial	No Cumplido	Cumplido	Parcial	No Cumplido	
50	Asesoria, Representación, y Gestión Legal	1	0	0	2	0	0	2
TOTAL GENERAL		1	0	0	2	0	0	2
% PORCENTAJE DE CUMPLIMIENTO		100%	0%	0%	100%	0%	0%	100%

3.11 Dirección Ejecutiva

La Dirección Ejecutiva en su producto lograron ponderación 100% Cumplido. Las cinco (5) actividades programadas lograron una ponderación 100% Cumplido.

DETALLES DEL PRODUCTO		NIVEL DE CUMPLIMIENTO DE PRODUCTOS			NIVEL DE CUMPLIMIENTO DE ACTIVIDADES SEGÚN CANTIDAD			CANTIDAD TOTAL DE ACTIVIDADES
Ref. Proy. Plan Gral.	NOMBRE	Cumplido	Parcial	No Cumplido	Cumplido	Parcial	No Cumplido	
51	Dirección, Coordinación y Supervisión Transversal Institucional.	1	0	0	5	0	0	5
TOTAL GENERAL		1	0	0	5	0	0	5
% DE CUMPLIMIENTO		100%	0%	0%	100%	0%	0%	100%

4. RESULTADOS DE EVIDENCIAS PRESENTADAS

Para esta evaluación final las áreas evidenciaron las actividades ejecutadas, logrando las siguientes ponderaciones en sus medios de verificación:

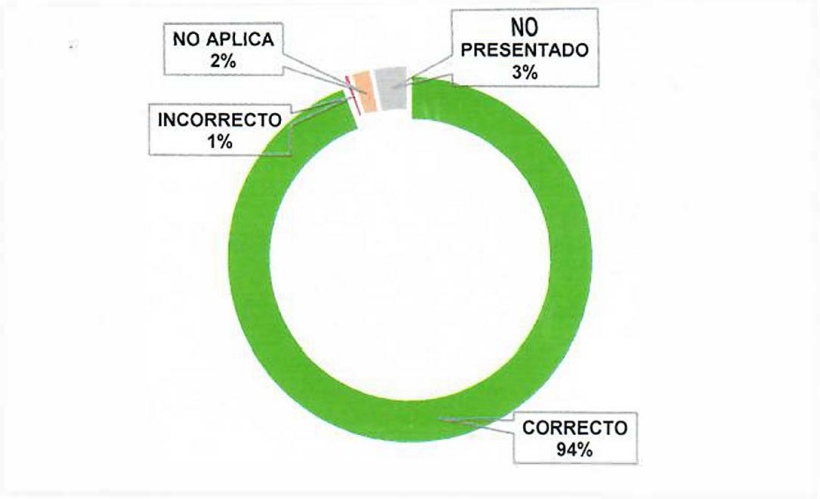

No.	ÁREA	NO. DE EVIDENCIAS	ESTADO			
			CORRECTO	INCORRECTO	NO APLICA	NO PRESENTADO
1	Departamento de Ética e Integridad Gubernamental	28	28	0	0	1
2	Departamento de Transparencia Gubernamental	22	22	0	0	3
3	Departamento de Investigación y Seguimiento de Denuncias	6	5	0	1	0
4	Oficina Regional Santiago	26	24	0	2	1
5	Departamento de Comunicaciones	13	13	0	0	0
6	Departamento Administrativo y Financiero	5	5	0	0	0
7	División de Tecnología de la Información y Comunicación	12	11	1	0	0
8	Departamento de Recursos Humanos	15	15	0	0	0
9	Departamento de Planificación y Desarrollo	16	16	0	0	0
10	División Jurídica	2	2	0	0	0
11	Dirección Ejecutiva	5	5	0	0	0
TOTAL GENERAL		150	146	1	3	5

GOBIERNO DE LA REPÚBLICA DOMINICANA DIRECCIÓN GENERAL DE ÉTICA E INTEGRIDAD GUBERNAMENTAL	**RESULTADOS EVALUACIÓN FINAL DEL POA 2021**

Elaboración :

D/O Jovanny Pérez

Director de la Dir. de Planif. y Desarrollo

Yuriko Ariyama Ariyama

Analista de Planificación

Revisión/Aprobación :

Directora Ejecutiva

Directora General

DIRECCIÓN GENERAL DE ÉTICA E INTEGRIDAD GUBERNAMENTAL
DIRECCIÓN GENERAL
DIGEIG
RNC 430032069
STO. DGO., R.D.